

Google 雲端硬碟套用安全性更新

說明：

1. 為了提升檔案共用功能安全性，Google 即將推出一項安全性更新。完成更新後，部分 Google 雲端硬碟檔案和資料夾網址將會異動。新的檔案網址連結中會含有資源金鑰。
2. 此項更新將於 **2021 年 9 月 13 日** 為雲端硬碟套用安全性更新，藉此提升檔案共用功能的安全性。

影響範圍：

1. 本次更新將會變更部分檔案使用連結，因此分享者可能會收到一些新的檔案權限要求，而被分享者可能會需要提出新的權限請求。如果使用者曾查看受影響的檔案，他們的存取權不會有任何變更。
詳細說明可參閱以下文件，
https://support.google.com/drive/answer/10729743?p=update_drives_user&visit_id=637631359733508964-3119479619&rd=1
<https://support.google.com/a/answer/10685032?hl=zh-Hant>
2. 如您使用本校 Google 教育帳號(@email.nchu.edu.tw 及 @smail.nchu.edu.tw)，而不希望套用此次更新，在 9 月 13 日前皆可以選擇移除套用(Google 不建議移除)，但資料夾的安全性更新則無法移除。[如何移除更新套用相關教學請參閱第二頁文件說明。](#)
3. Google 將於 2021 年 7 月 26 日起開始通知受影響的使用者，請注意您是否收到通知信件。如果您未收到通知信，或是無出現提示訊息，代表您的雲端硬碟檔案並未受到影響。

如果您不想套用此次安全性更新，可參閱以下步驟取消套用：

(預設已套用安全性更新，Google 不建議移除更新，如果是資料夾項目，則無法移除本次安全性更新。)

1. 登入雲端硬碟：<https://drive.google.com/drive/>
2. 打開信件檢視內容，標題為「雲端硬碟安全性更新通知」，在信件內容最下方「[查看有哪些檔案即將套用安全性更新](#)」，點選後就可看到受影響的檔案清單。



雲端硬碟即將套用安全性更新

我們將於 2021 年 9 月 13 日針對雲端硬碟進行安全性更新，以提升檔案共用功能的安全性。這項更新將會變更部分檔案使用的連結，而您可能因此收到新的檔案存取要求；已經查看過這些檔案的使用者仍可照常存取這些檔案。

我需要做什麼？

您可以選擇在雲端硬碟中移除這項安全性更新，但我們不建議這麼做；就算要移除，也只應移除公開發布檔案的安全性更新。[瞭解詳情](#)

套用更新後，直接發送更新版的檔案連結，就能避免收到新的存取要求。[請按照雲端硬碟說明文件的指示操作](#)

哪些檔案會套用這項更新？

[查看有哪些檔案即將套用安全性更新](#)

3. 點選後，可看到此次套用安全性更新的檔案清單，滑鼠移上去可針對單一檔案點選**移除安全性更新**。如不想套用，就可點選**移除安全性更新**。

ⓘ 系統將在 2021年9月13日對你的部分檔案套用安全性更新。原先可查看檔案的使用者仍擁有存取權，不會受到影響。其他使用者可能必須要求存取權。你可以移除特定檔案和雲端硬碟的安全性更新，但基於安全性考量，應該只針對公開發布的檔案來移除更新。 [瞭解詳情](#)




名稱 ↑	上次修改時間	安全性更新
 工作簿1 - Microsoft Word 2019 (1).docx	2021/9/13 下午 1:00	已套用 移除安全性更新
 工作簿1 - Microsoft Word 2019 (1).docx	2021/9/13 下午 1:00	已套用
 unnamed.png	2021/9/13 下午 1:00	已套用



4. 如果想選擇多個檔案一次移除安全性更新，可在檔案名稱按滑鼠左鍵點選一下後，可看到上方出現已選取 1 個，接著按下鍵盤的 **shift + 滑鼠左鍵**，即可選取第二個檔案，依剛才步驟持續動作，就可以選取多個檔案。選取完後，按下**移除安全性更新**即可。

✕ 已選取 2 個 套用安全性更新 移除安全性更新

ⓘ 系統將在 2021年9月13日對你的部分檔案套用安全性更新。原先可查看檔案的檔案來移除更新。 [瞭解詳情](#)

名稱 ↑
 工作簿1 - Microsoft Word 2019 (1).docx
 工作簿1 - Microsoft Word 2019 (1).docx
 unnamed.png